



ASOCIACIÓN  
**COSTA RICA**  
POR SIEMPRE



INFORME ANUAL



# ÍNDICE

Abreviaturas y créditos fotográficos.....	4
Carta de la Presidencia de la Junta Directiva ACRXS .....	6
Carta de la Dirección Ejecutiva ACRXS.....	7
Carta de la Dirección Ejecutiva SINAC.....	8
¿Quiénes somos? .....	9
Aliados.....	10
¿Dónde trabajamos? .....	12
I. Programa Costa Rica por Siempre.....	14
II. Primer Canje de Deuda por Naturaleza EE.UU. - C.R. ....	20
III. Iniciativas complementarias	
Campañas de recaudación.....	22
Radar Isla del Coco.....	24
Campañas de comunicación.....	26
Crea Comunidad.....	30
Intercambio de conocimientos .....	31
PACÍFICO .....	32
IV. Talento humano .....	34
V. Informes financieros.....	38



# ABREVIATURAS Y CRÉDITOS FOTOGRÁFICOS

**ACMC:** Área de Conservación Marina Cocos  
**ACOSA:** Área de Conservación Osa  
**ACRXS:** Asociación Costa Rica por Siempre  
**ACT:** Área de Conservación Tempisque  
**AGP:** Área Geográfica Priorizada  
**AMM:** Área Marina de Manejo  
**AMP:** Área Marina Protegida  
**ASP:** Área Silvestre Protegida  
**C.R.:** Costa Rica  
**CBF:** Caribbean Biodiversity Fund  
**CDB:** Convenio sobre la Diversidad Biológica  
**CMAR:** Corredor Marino del Pacífico Este Tropical  
**EE.UU.:** Estados Unidos de América  
**FCRXS:** Fideicomiso Costa Rica por Siempre  
**FFEM:** Fondo Francés para el Medio Ambiente Mundial  
**FUNDECOR:** Fundación para el Desarrollo de la Cordillera Volcánica Central  
**GEF:** Fondo para el Medio Ambiente Mundial  
**GLISPA:** Global Island Leadership Partnership  
**MAR Fund:** Fondo para el Sistema Arrecifal Mesoamericano  
**MINAE:** Ministerio de Ambiente y Energía de Costa Rica  
**MSP:** Ministerio de Seguridad Pública  
**NSF:** National Science Foundation  
**OET:** Organización para Estudios Tropicales  
**ONG:** Organización No Gubernamental

**PCRXS:** Programa Costa Rica por Siempre  
**PGM:** Plan General de Manejo  
**PN:** Parque Nacional  
**PNUD:** Programa de las Naciones Unidas para el Desarrollo  
**PRONAMEC:** Programa Nacional de Monitoreo Ecológico  
**PTO:** Pacífico Tropical Oriental  
**RedLAC:** Red de Fondos Ambientales de Latinoamérica y el Caribe  
**RNA:** Reserva Natural Absoluta  
**RNVS:** Refugio Nacional de Vida Silvestre  
**SETENA:** Secretaría Técnica Nacional Ambiental  
**SINAC:** Sistema Nacional de Áreas de Conservación.  
**UNESCO:** Organización de las Naciones Unidas para la Educación, la Ciencia y la Cultura

## Créditos fotográficos

**Comunicación ACRXS,** pág: 16, 23, 26 (arriba), 28 (abajo), 31 (segunda y tercera de izquierda a derecha), 32, 33 (arriba y al medio), 36.  
**Zdenka Piskulich,** pág: 6, 7, 8, 9, 11, 15, 17, 18, 21, 25, 27, 31 (cuarta de izquierda a derecha), 33 (abajo), 35, 37, 45.  
**RedLAC,** pág: 31 (izquierda).  
**Luciérnagas Veloces,** pág: 29 (arriba).  
**Hormigueros Corrongos,** pág: 29 (abajo).  
**Perezosos Energéticos,** pág: 28 (arriba).  
**Funcionarios PN Tortuguero,** pág: 26 (abajo).

“**CREEMOS** que puede existir un mundo donde el medio ambiente no requiera protección, donde las personas comprendamos que los recursos naturales son de todos.

**TODOS** tenemos un propósito único, pero compartimos el mismo espacio. El conocimiento colectivo debe aplicarse a la vida y su conservación.

**NUESTRA** convicción es que los seres humanos llegaremos a entender que somos parte de la naturaleza y que lo bueno o malo que hagamos con ella nos lo hacemos a nosotros mismos.





## CARTA DE LA PRESIDENCIA DE LA JUNTA DIRECTIVA ACRXS

En nombre de la Junta Directiva de la Asociación Costa Rica por Siempre, me complace presentarles el informe anual de labores correspondiente al año 2017. Lo hago, no solo en cumplimiento de los deberes de un buen gobierno corporativo, sino con el propósito de agradecer y resaltar el compromiso de todos los actores, tanto públicos como privados, que hacen posible que avancemos de forma exitosa en el objetivo común de conservar los ecosistemas marinos y terrestres a perpetuidad.

El 2017 fue un año que marcó muchos hitos en nuestro trabajo, dentro de los cuales quisiera destacar tres:

En junio asumimos la administración del Primer Canje de Deuda por Naturaleza, creado hace 10 años, por un monto de 26 millones de dólares. Con él aumentamos el alcance de nuestros programas para que impacten también fuera de las áreas protegidas, ya que antes lo hacíamos solo dentro de ellas. No se trata entonces de administrar más de veinte nuevos proyectos, sino de una nueva visión que nos hace entender nuestra función de manera más integral y nos permite fortalecer los programas de conservación de la naturaleza en el país.

Este año también se creó el Área Marina de Manejo Cabo Blanco, un esfuerzo liderado por las comunidades hace más de seis años, producto de un diálogo constructivo entre los sectores de la sociedad civil. Nos honra haber sido parte de este esfuerzo, al contribuir con el proceso de facilitación al lado del Proyecto Biomarcc. Esta nueva área marina y el proceso que culminó en su creación, serán un referente a nivel nacional como una nueva manera de propiciar la conservación.

A nivel regional, logramos culminar un esfuerzo de cuatro años al constituir formalmente la Fundación PACÍFICO (junto con Panamá y Colombia), de la cual asumimos la Presidencia.

PACÍFICO será nuestro brazo regional para avanzar en la agenda marina del Pacífico Tropical Oriental. A raíz de su conformación firmamos un Memorando de Entendimiento con el CMAR, el cual establece un plan de acción en conjunto para los próximos 5 años. Como ejemplos de las acciones desarrolladas durante este año también se incluyen las reuniones para compartir experiencias entre todos los sitios marinos Patrimonio de la Humanidad y la construcción de una agenda regional de investigación que une los esfuerzos de los científicos y tomadores de decisión. Así como la celebración, en nuestro país, de la Primera Reunión Regional de Ministros de Ambiente y Seguridad.

Ninguno de estos logros sería posible sin el esfuerzo conjunto con nuestros aliados, con quienes compartimos una visión clara y contundente: la conservación a perpetuidad de nuestro país y de sus ecosistemas marinos y terrestres. Quiero además resaltar la labor de nuestro equipo de trabajo, de la Dirección Ejecutiva y de nuestra Junta Directiva y Asociados, quienes dedican sus esfuerzos con mística e inspiración para cumplir esta misión. Gracias a todos por su dedicación para proteger a nuestra Costa Rica, por siempre.

*Ninguno de estos logros sería posible sin el esfuerzo conjunto con nuestros aliados.*

**Javier Chaves**

*Presidente de la Junta Directiva ACRXS*



## CARTA DE LA DIRECCIÓN EJECUTIVA ACRXS

Cada año nos llena de satisfacción presentarles el informe anual de nuestras labores. La palabra *nuestra* debe tener especial énfasis, porque los resultados y los logros no son producto solamente de la Asociación, sino de todos los aliados y actores que implementan, contribuyen, asesoran y guían cada proceso que administra nuestra organización. El crédito de nuestros logros es compartido y producto, además, de una sólida alianza con el Gobierno, así como de los esfuerzos conjuntos con organizaciones de la sociedad civil y comunidades. Por ende, cabe ante todo agradecer a todas las personas que aportan y contribuyen al cumplimiento de nuestra visión, la cual todos compartimos: la visión de una Costa Rica por siempre.

Como un ejemplo importante de esta suma de esfuerzos, este año, en la Asociación Costa Rica por Siempre nos convertimos en el Administrador del Primer Canje de Deuda por Naturaleza entre los Gobiernos de Estados Unidos de América y Costa Rica, por lo cual, nuestra organización ahora administra fondos por \$80 millones. Con mística y compromiso, asumimos la responsabilidad que conlleva manejar este portafolio y gestionarlo de manera que se cumplan a cabalidad los fines de conservación.

Reconocemos, además, la importancia de tener un impacto colectivo, es por esta razón que nos unimos con un grupo de organizaciones no gubernamentales preocupadas por mejorar la calidad de vida de personas y la conservación del medio ambiente. Esto con el fin de crear la plataforma Crea Comunidad, que tiene como propósito buscar un abordaje compartido de estos temas, entre ellos incluidos juventud,

alimentación y educación. Esta plataforma nace bajo el reconocimiento de que juntos podemos dejar una huella más profunda. Como primera acción conjunta, este año organizamos el conversatorio Crea Opinión Joven con los candidatos presidenciales 2018 para brindarles a los jóvenes un espacio para expresar sus inquietudes con respecto a los retos que enfrentan.

En el ejercicio de la presidencia de la Fundación PACÍFICO, también trabajamos de la mano con otros fondos ambientales del Pacífico Tropical Oriental para avanzar en una agenda conjunta de conservación marina.


A nivel local, celebramos la creación del Área Marina de Manejo Cabo Blanco, donde el trabajo entre las comunidades, el Gobierno, Biomarcc-GIZ y la Asociación es una muestra de un esfuerzo conjunto, en el que cada parte aportó para lograr proteger este importante sitio marino.

Impacto colectivo, trabajo conjunto, esfuerzos compartidos. Un solo fin. Dice un proverbio africano: "Si quieres ir rápido, camina solo. Si quieres ir lejos, ve acompañado". Gracias a todos ustedes, por contribuir a la conservación de nuestros ecosistemas terrestres y marinos. Juntos llegaremos más lejos.

**Zdenka Piskulich**

*Directora Ejecutiva ACRXS*

*Impacto colectivo, trabajo conjunto, esfuerzos compartidos. Un solo fin.*





# CARTA DE LA DIRECCIÓN EJECUTIVA SINAC

En la década de los setenta, Costa Rica inició un proceso para consolidar un sistema de áreas protegidas a lo largo de todo su territorio nacional. Hoy, más del 26% del país se encuentra protegido bajo diferentes categorías de manejo y es reconocido a nivel mundial como uno de los países líderes en materia de preservación del medio ambiente.

A lo largo de su historia, el Sistema Nacional de Áreas de Conservación (SINAC) ha implementado mecanismos para garantizar el resguardo de estos recursos naturales. Uno de ellos se encuentra en ejecución desde el año 2010, mediante la implementación del Programa Costa Rica por Siempre, una alianza público – privada que ha liderado el apoyo para el cumplimiento de las metas del Programa de Trabajo de Áreas Protegidas del Convenio sobre Diversidad Biológica.

El periodo 2016 - 2017 fue clave para que el Programa Costa Rica por Siempre consolidara su soporte a las Áreas Silvestres Protegidas del país, mediante una inversión que supera USD\$1 678 126 en distintas áreas de trabajo priorizadas:

**Evaluación de la efectividad de manejo:** El Programa Costa Rica por Siempre brindó apoyo para evaluar la efectividad de manejo de 75 Áreas Silvestres Protegidas de las 11 Áreas de Conservación del SINAC, al identificar los esfuerzos que se han realizado para mejorar la gestión y al subrayar los ámbitos que requieren mayor soporte.

**Adaptación al cambio climático:** El 2017 permitió dar inicio a la elaboración de un plan para la adaptación y mitigación al cambio climático en las Áreas Silvestres Protegidas del Caribe Sur de Costa Rica, además de su implementación a través de acciones relacionadas con el ordenamiento turístico marino costero.

**Apoyo en la creación del Área Marina de Manejo Cabo Blanco:** Luego de un proceso de 6 años de diálogo y

negociación con las comunidades y actores clave, que dio pie a la conformación de un consejo local, se crea el Área Marina de Manejo Cabo Blanco con la articulación de fondos del Programa Costa Rica por Siempre, el Proyecto GIZ-Biomarcc y el PNUD. Esta Área Marina Protegida ya cuenta con el Plan General de Manejo y el diseño para la instalación de dos radares que fortalecerán las labores de control y protección.

**Fortalecimiento de la participación ciudadana:** A través del desarrollo de estrategias de participación que han permitido mejorar el diálogo interinstitucional, así como las relaciones con el sector privado y las organizaciones comunales.

Durante el periodo 2018 se pretende dar continuidad a los esfuerzos del Programa Costa Rica por Siempre con una inversión de USD\$1 328 000 00,00, con la cual se procura que Costa Rica continúe elevando la bandera de la conservación de la biodiversidad y logre alcanzar las metas del Programa de Trabajo de Áreas Protegidas del Convenio sobre Diversidad Biológica.

**Una inversión que supera USD \$1,678,126 en distintas áreas de trabajo priorizadas.**

**Mario Coto**  
Director Ejecutivo SINAC



# ¿QUIÉNES SOMOS?



Somos una Asociación, sin fines de lucro, en la que buscamos mejorar el estado de los ecosistemas de Costa Rica y su entorno regional, en beneficio de sus habitantes.

## ¿Cómo lo hacemos?

- Damos sostenibilidad financiera a la iniciativa de conservación público-privada denominada "Programa Costa Rica por Siempre" mediante una eficiente administración del Fideicomiso Irrevocable Costa Rica por Siempre y el Segundo Canje de Deuda por Naturaleza entre los gobiernos de Estados Unidos y Costa Rica. Para este fin, suscribimos un Convenio de Cooperación con el SINAC para asegurar que se alcancen las metas propuestas para el quinquenio.
- Facilitamos el desarrollo de iniciativas innovadoras que generen soluciones sostenibles a los retos de la conservación y adaptación de la biodiversidad al cambio climático.
- Administramos el Primer Canje de Deuda por Naturaleza entre Estados Unidos y Costa Rica, cuyo objetivo es la conservación, protección, restauración y uso sostenible de los bosques tropicales de Costa Rica, en seis Áreas Geográficas Priorizadas: Osa, La Amistad, Tortuguero, Maquenque, Área Noreste del Rincón de la Vieja y Nicoya.
- Trabajamos en conjunto con otros fondos ambientales de Colombia y Panamá mediante la Fundación PACÍFICO, para garantizar la conservación y sostenibilidad del Pacífico Tropical Oriental.

## Misión

Somos una organización de carácter privado que procura la conservación de los ecosistemas marinos y terrestres a perpetuidad, mediante la gestión de fondos ambientales y alianzas con gobiernos, el sector privado y la sociedad civil.

## Visión

Somos un referente confiable en la gestión de fondos para contribuir a la consolidación de un sistema sostenible y eficiente de Áreas Protegidas.



**En conjunto, administramos fideicomisos que suman \$80 millones.**





# ALIADOS

Con el fin de asegurar la conservación de los ecosistemas marinos y terrestres a perpetuidad, nos hemos aliado con socios estratégicos que comparten nuestra pasión por alcanzar las metas trazadas.

## ALIADOS, IMPLEMENTADORES Y PROVEEDORES DE LA ACRXS

- Asociación Amigos de la Naturaleza del Pacífico Central & Sur (ASANA)
- ACEVEDO Y ASOCIADOS
- ACUALOGICA
- Agathos Natura
- Álvaro Segura
- Asociación Agroforestal Chorotega (UNAFOR CHOROTEGA)
- Asociación Agroturística Rural de la Región Caribe de Costa Rica (ARCA)
- Asociación Bríbripa Kanèbló (BRÍBRIPA)
- Asociación Cámara Nacional de Ecoturismo y Turismo Sostenible (CANAECO)
- Asociación Centro Científico Tropical (CCT)
- Asociación Centroamericana para la Economía, la Salud y el Ambiente (ACEPESA)
- Asociación Conservación Osa
- Asociación Conservacionista Monteverde (ACM)
- Asociación Conservacionista Red Quercus (QUERCUS)
- Asociación de Mujeres Organizadas de Biolley (ASOMOBI)
- Asociación de Organizaciones del Corredor Biológico Talamanca Caribe
- Asociación de Productores La Amistad (ASOPROLA)
- Asociación de voluntarios para el Servicio en las Áreas Protegidas (ASVO)
- Asociación Ecoturística Cuenca del Río San Rafael (ASECUSAR)
- Asociación El Proyecto Ara
- Asociación para el Desarrollo Sostenible de la Región Atlántica (ASIREA)
- Asociación Preservacionista de Flora y Fauna Silvestre (APREFLOFAS)
- Asociación Pro Desarrollo del Parque Nacional del Agua Juan Castro Blanco (APANAJUCA)
- Asociación Pro Sostenibilidad de Parques Nacionales de las Siete Provincias (ProParques)
- Asociación Tirimbina para la Conservación, Investigación y Educación. (TIRIMBINA)
- Biota Consultores
- Caribbean Biodiversity Fund (CBF)
- CDG Environmental Advisors
- Centro Agrícola Cantonal de Puntarenas, Sede Jicaral
- Centro Agronómico Tropical de Investigación y Enseñanza (CATIE)
- Centro de Derecho Ambiental y de Recursos Naturales (CEDARENA)
- Constructora Samagu S.A

- Cooperativa Agrícola Industrial Victoria R.L (COOPEVICTORIA)
- Cooperativa de Electrificación Rural Los Santos (Coopesantos R.L.)
- Corporación PANTHERA
- El Domo Comunicación
- Elena Vargas
- Fernando Soley y equipo consultor
- Fondo Acción (Colombia)
- Fundación Ambio
- Fundación Amigos de la Isla del Coco (FAICO)
- Fundación Centro de Gestión Tecnológica e Informática Industrial (CEGESTI)
- Fundación Corcovado Lon Willing Ramsey Junior (FUNCORCO)
- Fundación Costarricense para la Protección de la Naturaleza en Guanacaste (FUNDECONGO)
- Fundación de la UNED para el desarrollo y promoción de la educación a distancia (FUNDEPREDI)
- Fundación de la Universidad de Costa Rica para la Investigación (FUNDEVI)
- Fundación de Parques Nacionales
- Fundación Ecotrópica
- Fundación Fundecooperación para el Desarrollo Sostenible
- Fundación Keto
- Fundación MarViva
- Fundación Natura (Panamá)
- Fundación Neotrópica
- Fundación Omar Dengo
- Fundación para el Desarrollo Académico de la Universidad Nacional (FUNDAUNA)
- Fundación para el Desarrollo de la Cordillera Volcánica Central (FUNDECOR)
- Fundación para el Desarrollo del Área de Conservación Arenal (FUNDACA)
- Fundación para el Equilibrio entre la Conservación y el Desarrollo (FUNDECODES)
- Fundación para la Investigación y Preservación para el Bosque Lluvioso
- Fundación para la Paz y la Democracia (FUNPADEM)
- Fundación Tecnológica de Costa Rica (FUNDATEC)
- FUNDAUNA-HIDROCEC
- Grupo ecológico de conservación de islas (GECI)
- Instituto Centroamericano de Administración de Empresas (INCAE)
- Instituto Monteverde
- Instituto Nacional de Biodiversidad (INBio)
- Julián Alberto García

- KAFER
- Kerigma Comunicación
- Latin American Sea Turtles (LAST)
- Leatherback Trust
- Leyla Solano y equipo consultor
- Mesoamerican Reef Fund (MARFund)
- Organización de Estudios Tropicales (OET)
- Patrimonio Natural (Colombia)
- Raíces de Targuá S.A
- Rainforest Alliance
- Reforest The Tropics (RTT)
- SIME Consultoría S.A
- Sostenible por Naturaleza
- To The Wonder
- Unión Internacional para la Conservación de la Naturaleza (UICN)
- Universidad para la Cooperación Internacional (UCI)

## GOBIERNO

- Casa Presidencial
- Compañía Nacional de Fuerza y Luz (CNFL)
- Corporación Centroamericana de Servicios de Navegación Aérea (COSESNA)
- Dirección General de Aviación Civil (DGAC)
- ICE-KOLBI
- Ministerio de Agricultura y Ganadería (MAG)
- Ministerio de Ambiente y Energía (MINAE)
- Ministerio de Seguridad Pública (MSP)
- Ministerio de Obras Públicas y Transportes (MOPT)
- Servicio Nacional de Guardacostas (SNG)
- Sistema Nacional de Áreas Protegidas (SINAC)

## EMPRESAS

- Agencia Datsun S.A.
- Auto Mercado
- Avon de Costa Rica S.A.
- Carlos Macaya Ortiz Trust Corporation
- Consortium Laclé & Gutiérrez S.A.
- Constructora Traesa S.A.
- Coopeservidores R.L.
- Cuestamoras Costa Rica S.A.
- El Moral S.A.

- Emisora Estéreo Continental
- Enjoy Group de Costa Rica E.G.C.R, S.A.
- Farmacias Santa Lucía
- Florida Ice & Farm Co.
- Globeleq Mesoamérica Energy
- Grupo Irex de Costa Rica S.A.
- Grupo Nación
- Hotelbeds Costa Rica S.A.
- Ingelectra Constructora S.A.
- JP Morgan
- Personal de Scotiabank de Costa Rica
- Purdy Motor
- Scotiabank de Costa Rica Banca Comercial
- Scotiabank de Costa Rica Donaciones Bien Social
- Swiss Travel
- Televisora de Costa Rica
- U-Save Car and Truck Rental
- Vetrasa
- Volio y Trejos Asociados S.A.

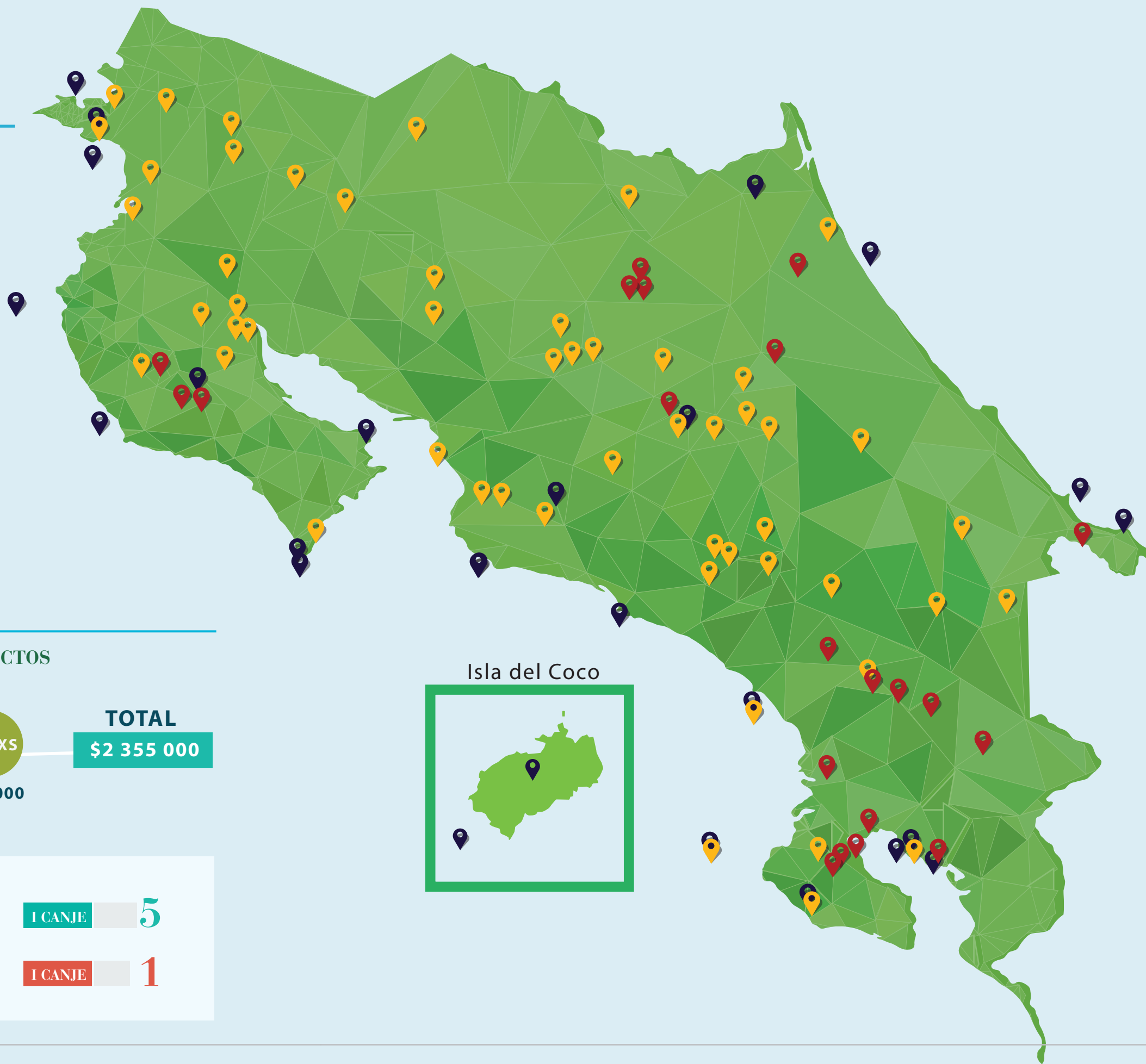
## DONANTES INTERNACIONALES

- Banco Interamericano de Desarrollo (BID)
- Fondo para el Medio Ambiente Mundial (GEF)
- Global Partnership for Sharks and Rays
- Gobierno de Alemania, fondos administrados por la GIZ
- Gobierno de los Estados Unidos de América
- Gordon and Betty Moore Foundation
- Linden Trust for Conservation
- Oceans 5
- Proyecto K
- RedLac
- GEF Francés
- The David and Lucile Packard Foundation
- The Leona M. and Harry B. Helmsley Charitable Trust
- The Nature Conservancy
- The Walton Family Foundation



# ¿DÓNDE TRABAJAMOS?

PROYECTOS	SIMBOLOGÍA
 <p>I Canje de Deuda por Naturaleza EE.UU.-C.R.</p>	
 <p>II CANJE POR NATURALEZA EE.UU.-C.R.</p>	
 <p>ASOCIACIÓN COSTA RICA POR SIEMPRE</p>	




Periodo 2016-2017:

## 3 CONVOCATORIAS DE PROYECTOS



Número de proyectos en ejecución durante el periodo:



Número de proyectos donados:





# PROGRAMA COSTA RICA POR SIEMPRE



Es una estrategia nacional para cumplir con las metas de conservación de Costa Rica declaradas ante el Convenio sobre la Diversidad Biológica (CDB) y el Plan de Trabajo de Áreas Protegidas de dicha convención.

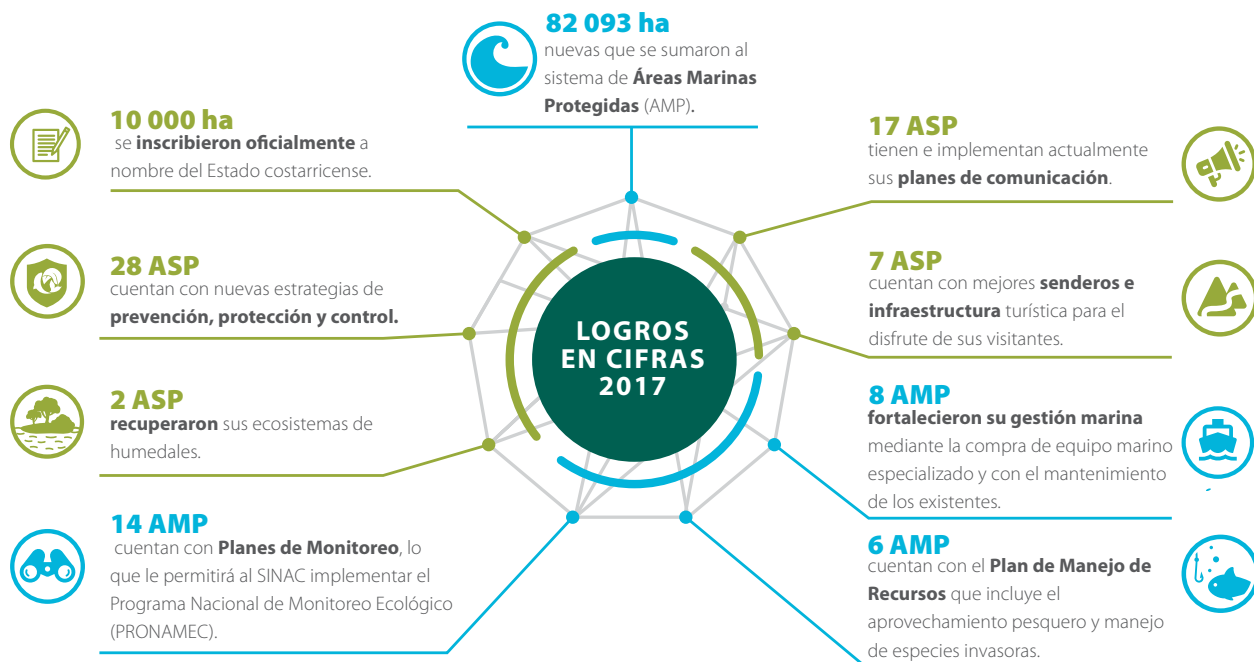
## Componentes del PCRXS

- Representatividad ecológica de biodiversidad terrestre y costero-marina.
- Efectividad de gestión de las ASP.
- Capacidad adaptativa al cambio climático en las ASP.
- Participación social y gobernanza mediante mecanismos sostenibles en el tiempo y legitimados social e institucionalmente.

### Aliados



Sus acciones son lideradas mediante una alianza público-privada.



ASP / Áreas Silvestres Protegidas | AMP / Áreas Marinas Protegidas  
ha=hectáreas

## Ejemplos de los logros alcanzados

### Proyectos financiados por el FCRXS

#### 1. Nuevo sistema para el tratamiento de aguas residuales en el Parque Nacional Manuel Antonio

El sistema instalado en la casa de los guardaparques solucionó la orden sanitaria emitida por el Ministerio de Salud en febrero del 2017. El sistema mantiene certificaciones de rendimiento superiores al 97%, emitidas por NSF en los Estados Unidos, BNQ en Canadá y el sello CE en Europa.

IMPLEMENTACIÓN	INVERSIÓN
ACUA LOGICA	\$27 000

#### 2. Actualización del Plan General de Manejo del Refugio Nacional de Vida Silvestre Gandoca-Manzanillo con la incorporación de la variable ambiental solicitada por SETENA

Luego de 20 años de espera, la actualización y oficialización de este Plan permitió homogeneizar las políticas de manejo del área marina del Refugio con los lineamientos emitidos por el SINAC e incorporar la participación activa de las comunidades y Consejos Locales.

IMPLEMENTACIÓN	INVERSIÓN
KAFER	\$60 000

#### 3. Implementación del Plan de Buenas Prácticas en la Cuenca Baja del río Tulín del RNVS Playa Hermosa - Punta Mala

En colaboración con 178 personas de la comunidad, instituciones y organizaciones locales, el Refugio logró: mapear y priorizar las áreas de recuperación de cobertura forestal y elaborar el mapa catastral, promover buenas prácticas de agricultura sostenible, completar los requisitos para obtener el galardón de la Bandera Azul Ecológica y Plan de Gestión de Residuos y restaurar 2 hectáreas de zonas degradadas mediante la siembra de 2 150 árboles.

IMPLEMENTACIÓN	INVERSIÓN
Sostenible por Naturaleza	\$45 000

Adicionalmente, gracias al apoyo de la ACRXS, el ACT logró cumplir con la legislación nacional de seguridad marítima del Ministerio de Transporte Público y obtener el Certificado de Navegabilidad para 3 de sus embarcaciones.

Esta inversión permitió que sus funcionarios incrementaran los operativos de control y protección, logrando así detección de ilícitos.







www.canjeporbosques.org

## 4. Creación del Área Marina de Manejo Cabo Blanco y la implementación de su Plan General de Manejo

Después de 6 años de diálogo y negociación entre el sector productivo, sector turístico, comunidades aledañas e instituciones estatales, se conmemoró el Día Internacional de los Océanos con la creación del Área Marina de Manejo Cabo Blanco.

### Sus 82 093 ha marinas protegen:

- La anidación de tortugas marinas.
- Formaciones coralinas.
- El paso de ballenas y delfines.
- La reproducción de pargos, meros y otros peces de importancia comercial.

### Y ayudan a mitigar presiones ambientales como:

- Contaminación.
- Sobreexplotación pesquera.
- Pesca de arrastre.
- Efectos del cambio climático.

El proceso de creación de esta nueva Área Marina de Manejo fue posible gracias a la alianza de múltiples instituciones estatales tales como el MINAE, SINAC, Servicio Nacional de Guardacostas e INCOPECA, y también por el apoyo de organizaciones no gubernamentales como la Asociación Costa Rica por Siempre (ACRXS), la Agencia de Cooperación Alemana (GIZ) y el Programa de Naciones Unidas para el Desarrollo (PNUD).

*La creación de esta AMM marca un hito en la forma de hacer conservación en Costa Rica.*

### Herramientas de planificación y ordenamiento sostenible:

Con apoyo técnico y financiero de la ACRXS, se elaboró el Plan General de Manejo, el cual define acciones técnicas y normas para promover el uso sustentable de los recursos marino-costeros.

Se inició el levantamiento de la línea base de los recursos marinos para elaborar el Plan de Aprovechamiento de Recursos Marinos.

IMPLEMENTADOR DEL PGM	INVERSIÓN DEL PGM Y LÍNEA PESQUERA
	<b>\$40 000</b>


*Como parte de la Estrategia Nacional de Control y Vigilancia Marítima, al crearse el AMM Cabo Blanco se dio inicio al proyecto para la colocación de dos radares para detectar embarcaciones que se encuentren cometiendo algún ilícito dentro de las áreas protegidas ubicadas cerca de la península de Nicoya.*

## Ejemplos de los logros alcanzados

### Proyectos financiados por el Segundo Canje

#### 1. Intervención ecológica y recuperación de los ecosistemas de humedales Mata Redonda y Corral de Piedra en la Cuenca Baja del Río Tempisque del ACT

Esta inversión ha logrado: rehabilitar 2 km lineales del canal principal de entrada al Humedal Mata Redonda, recuperar 10 ha en la Laguna Los Pejes, incrementar 2 m de altura de los espejos de agua de la Laguna Mata Redonda y remover plantas invasoras en 9 km lineales del Estero El Niño. Además, se gestaron alianzas con el Ministerio de Trabajo, para contratar mano de obra desempleada de las comunidades aledañas, y con finqueros vecinos, para implementar buenas prácticas agrícolas y ganaderas.

IMPLEMENTACIÓN	INVERSIÓN
	<b>\$142 000</b>


#### 2. Consolidación del régimen de tenencia de la tierra en 6 ASP: PN Volcán Tenorio, PN Volcán Turrialba, PN Volcán Irazú, PN del Agua Juan Castro Blanco, RNVS Iguanita y RNA Nicolás Wessberg

A través de 6 proyectos distintos, se facilitó la inscripción de 10 000 ha de Patrimonio Natural a nombre del Estado costarricense, lo que equivale a un estimado de \$10 000 000 de ahorro para el Gobierno de Costa Rica. Adicionalmente, se ejecutó una ruta crítica según el ordenamiento jurídico sobre la materia.

IMPLEMENTACIÓN	INVERSIÓN
	<b>\$303 000</b>


#### 3. Mejoramiento de redes de senderos e infraestructura turística en 6 parques nacionales y 1 refugio de vida silvestre; PN Diriyá, PN Barra Honda, PN Los Quetzales, PN Carara, PN La Cangreja, PN Volcán Tenorio y RNVS Iguanita

Esta inversión hizo posible el mejoramiento de más de 8 km de extensión de senderos, y permitirá que las respectivas Áreas de Conservación inicien los trámites de construcción de las obras, que se calculan en \$2 000 000, con financiamiento del Fondo de Parques Nacionales del SINAC.

IMPLEMENTACIÓN	INVERSIÓN
	<b>\$257 000</b>

#### 4. Elaboración e implementación de planes específicos de comunicación de 17 ASP con enfoque en evidencia participativa: Áreas de Conservación Osa, La Amistad-Pacífico y Tempisque

Estos planes reunieron a más de 300 personas, incluidos funcionarios, líderes comunales, comunidades indígenas, representantes del sector público y privado. Sus acciones se enfocaron en tres dimensiones: identidad del SINAC, fortalecimiento de capacidades internas del recurso humano y relación colaborativa con vecinos y actores sociales inmediatos.

IMPLEMENTACIÓN	INVERSIÓN
	<b>\$192 000</b>



## 5. Guía Metodológica oficial para la elaboración e implementación de planes específicos de prevención, protección y control de ASP

Gracias al trabajo en conjunto entre el SINAC, la Asociación y FUNDECOR, esta guía buscará impulsar acciones y estrategias nacionales para reducir los efectos destructivos que tienen las actividades humanas sobre las especies y los ecosistemas naturales.

### Alcances



La guía fue piloteada de manera activa en 28 Áreas Silvestres Protegidas.

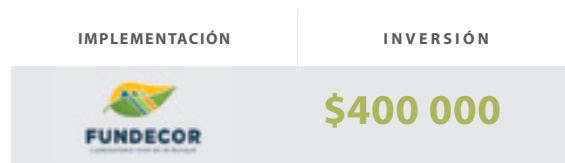


Participaron más de 350 funcionarios de campo y de oficinas subregionales.



El abordaje técnico combinó análisis y priorización de amenazas, y la identificación de las capacidades institucionales en la materia.

Este proceso le permitirá al SINAC una estandarización de protocolos de actuación, el uso y aplicación de sistemas novedosos de reporte y registro tecnológico, y la atención operativa y logística bajo un marco de inteligencia y seguridad.



## ¿Cuánto se ha invertido en el periodo 2010-2017?

### Inversiones por fideicomiso



**Inversión para el 2017-2018**  
**\$1 328 000**

### Inversión total con apalancamiento

FUENTE	MONTO
II CANJE POR NATURALEZA ERSU-CR	\$4 748 435
ASOCIACION COSTA RICA POR SIEMPRE Fideicomiso Irrevocable CRXS	\$1 609 878
BIOMARCC PRINTE	\$1 014 992
gef UNDP Barreritas	\$463 000
BID Cambio Climático	\$400 000
Proyecto <b>RADAR</b>	\$3 605 762
<b>TOTAL</b>	<b>\$11 842 067</b>

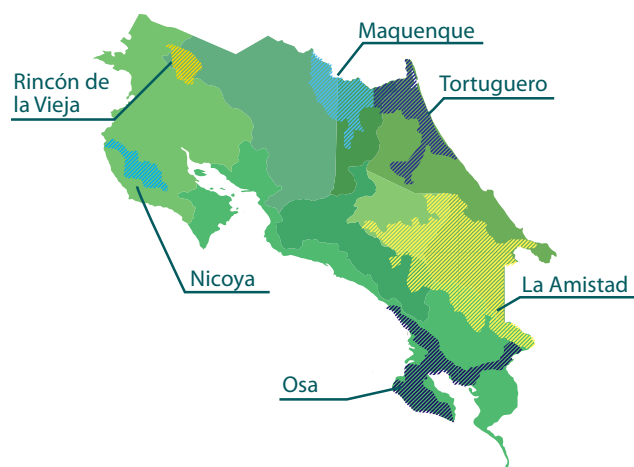


# PRIMER CANJE DE DEUDA POR NATURALEZA EE.UU. - C.R.

A partir del 2017, la Asociación Costa Rica por Siempre se convirtió en el administrador del Primer Canje de Deuda por Naturaleza entre Estados Unidos y Costa Rica.

Este Canje es un acuerdo mediante el cual el Gobierno de Estados Unidos de América condona parte de la deuda externa al Gobierno de Costa Rica, a cambio de que este último se comprometa a invertir el monto condonado en un fondo para financiar proyectos de conservación.

**Objetivo principal:** Facilitar la conservación, protección, restauración y uso sostenible de los bosques tropicales de Costa Rica en seis Áreas Geográficas Priorizadas: Osa, La Amistad, Tortuguero, Maquenque, Área Noreste del Rincón de la Vieja y Nicoya.



## Logros del Primer Canje al 2017

- En el 2017, el acuerdo cumplió diez años de estar en vigencia.
- Hasta la fecha, 31 entidades ejecutoras de 40 proyectos, recibieron donaciones del Primer Canje.
- En el 2017, las donaciones para proyectos del Primer Canje superaron los 1,700 millones de colones (cerca de 3 millones de dólares).
- Ha beneficiado proyectos en las seis AGP, con impactos en más de un millón de hectáreas de estas zonas.

## Algunos logros alcanzados por los proyectos beneficiados hasta la fecha:

- Se han potenciado cerca de 50 emprendimientos de turismo rural.
- Se han creado al menos 10 brigadas contra incendios forestales.
- Se han plantado cerca de 60 mil árboles para mejorar la conectividad boscosa.
- Se adquirieron más de 2 millones de dólares en tierras para destinarlas a perpetuidad para conservación.
- Se hicieron planes estratégicos para al menos 5 corredores biológicos.
- Se capacitaron al menos 150 productores en diversos temas de índole ambiental.

## Comité de Supervisión



**Monto del Primer Canje: \$ 26 075 942**

En el 2017, se realizó la VII Convocatoria de Proyectos, en la que se invitó a ONGs y Organizaciones de Base para que accedieran a los fondos del Primer Canje.

**Monto total disponible para la VII Convocatoria: \$1 000 000**

Desde que asumimos la administración, y en coordinación con el Comité de Supervisión, la ACRXS ha logrado:

- Estandarizar el seguimiento, evaluación y cierre de los proyectos, mediante la utilización de herramientas técnicas y financieras.
- Construir un nuevo plan estratégico, que abarque las dimensiones de valor ambiental, económico, social y de gobernanza de este Canje.
- Definir un Plan de Implementación para el Primer Canje, para que todos los proyectos que se financien estén dirigidos a reducción de amenazas a objetos de conservación mediante acciones estratégicas, lo cual permite medir los impactos de estos en la conservación. Este plan fue debidamente articulado con las metas nacionales e internacionales de conservación para que el Primer Canje pueda contabilizar y demostrar su importante contribución al país.
- Lanzar la VII Convocatoria de Proyectos.

**A partir del 2017, la Asociación Costa Rica por Siempre es el administrador del Primer Canje de Deuda por Naturaleza entre Costa Rica y Estados Unidos.**

[www.primercanjedeuda.org](http://www.primercanjedeuda.org)





# CAMPAÑAS DE RECAUDACIÓN

## Todos a Bordo

Durante el periodo 2016-2017, la embarcación Tiburón Martillo entró en operación en el Parque Nacional Isla del Coco.

Mediante la elaboración del Plan de trabajo 2017-2019, la ACRXS y la Fundación Amigos de la Isla del Coco garantizaron la administración y el uso ordenado y transparente de los \$41 500 remanentes de la Campaña Todos a Bordo.

Debido a las condiciones climáticas adversas que imperan en la isla, la embarcación Tiburón Martillo resultó afectada. Gracias a la adecuada administración de los fondos, el dinero recuperado a raíz de la póliza de seguro permitirá al ACMC adquirir una embarcación similar a Tiburón Martillo en el próximo periodo fiscal.



### Aliados




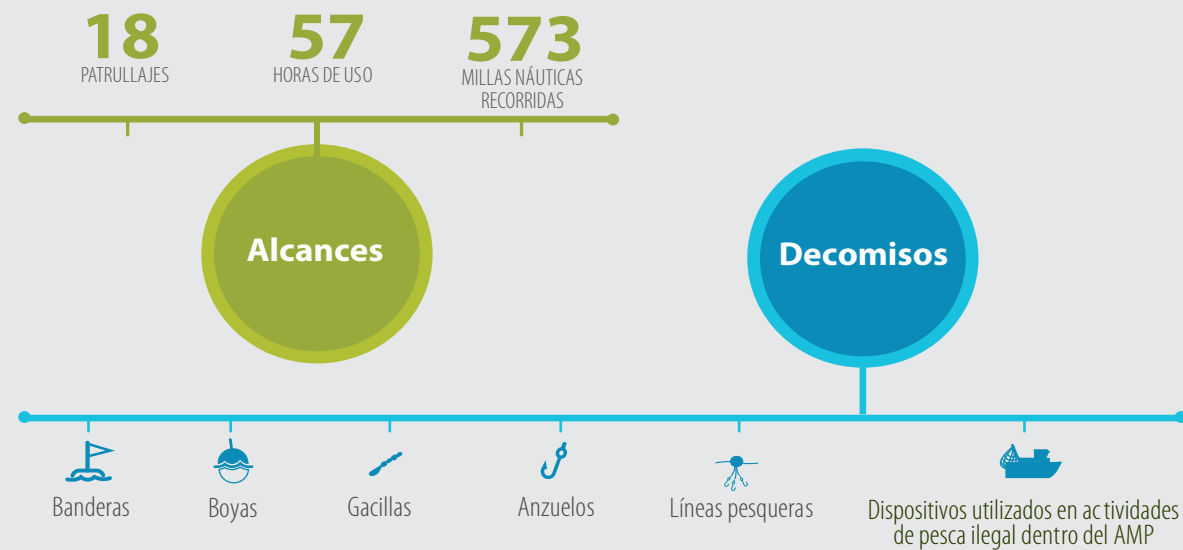
## Campaña Salvemos Palo Verde

Los fondos recaudados en la Campaña Salvemos Palo Verde se han invertido en varias acciones de apoyo para el desarrollo y mejoramiento continuo del Parque Nacional Palo Verde, entre ellas:

- Intervención exitosa de 300 ha de la Laguna Palo Verde, las cuales ya evidencian especies que han regresado gracias al rescate de estos humedales.
- Mantenimiento preventivo de los tractores donados en el 2012.
- Realización del IV Festival de las Aves, que abrió las puertas a más de 700 personas. Y contó con una gestión de prensa que alcanzó 31 notas publicadas, \$64 769 en *publicity*, \$161 923 de *PR Value* y 80.9 veces de retorno sobre la inversión.
- Avance en el diseño donado por la firma Robles Arquitectos para el Plan Maestro del sendero elevado de la Laguna Palo Verde, que incluye estaciones para escuchar, observar y tocar, así como en los estudios técnicos donados por la empresa Castro de la Torre y varios profesionales, para lograr la viabilidad ambiental de este proyecto y convertir este sendero en una realidad.



### Aliados





# RADAR ISLA DEL COCO

## II Fase del proyecto

Como resultado de cuatro años de trabajo interinstitucional entre el Gobierno y el sector privado, en el 2016 se instaló el primer Radar Náutico en el Parque Nacional Isla del Coco.

Durante el 2017 se dio inicio a la II Fase del proyecto.

### Aliados



## Logros 2016-2017

- Capacitación a funcionarios del ACOM, Guardacostas y Aviación, en el uso del sistema radar y su mantenimiento.
- Desarrollo y aprobación de protocolos interinstitucionales de transferencia de información, mantenimiento y uso del equipo y atención a ilícitos ambientales.
- Firma de un convenio entre MSP y Aviación Civil para que este último financie el mantenimiento del Radar en la Isla del Coco.
- Implementación de medidas correctivas debido a los fallos presentados en la fuente de energía del centro de vigilancia.

- Revisión de las obligaciones y estados de cumplimiento de los convenios relacionados con el Radar Isla del Coco.
- Aprobación del trámite para la firma del Addendum al Convenio Marco de Cooperación entre el Ministerio del Ambiente y Energía, el Ministerio de Seguridad Pública y el Instituto Costarricense de Electricidad, firmado el 8 de junio del 2013.

**Inversión de la ACRXS en II Fase: \$87 000**

## Contrapartida del Gobierno de Costa Rica

Cantidad	Equipo	Precio Total \$
6	Panel Solar, soportes, cableado	\$2 090,09
1	Inversor de onda con cargador de batería	\$2 765,22
1	Controlador de carga 45/60 amps at 12-48v	\$902,61
8	Baterías de ciclo profundo	\$3 798,26
1	Centro de Distribución Remoto, Medidor Remoto	\$713,71
1	Repetidor con Módulo	\$3 359,00
1	Módulo Repetidor	\$2 916,00
2	Duplexores	\$1 700,00
2	Antenas VHF	\$100,00
6	Radios Portátiles	\$3 270,00
1	Fuente de poder	\$700,00
1	Cable y conectores	\$700,00
	<b>TOTAL</b>	<b>\$23 014,89</b>

# CAMPAÑAS DE COMUNICACIÓN

## Rotulación de las Áreas Silvestres Protegidas

Se diseñaron un total de 23 rótulos, y, en una primera etapa, se instalaron 16 que buscan generar identificación y orgullo por las ASP.

- PN Palo Verde
- PN Volcán Tenorio
- PN Tortuguero
- PN Los Quetzales
- PN Tapantí-Macizo de la Muerte
- RNA Cabo Blanco
- PN Marino Ballena
- PN Carara
- PN La Cangreja
- PN Volcán Arenal
- RNVS Gandoca Manzanillo
- PN Manuel Antonio
- PN Chirripó
- PN Corcovado
- PN Braulio Carrillo (sector Barva)
- PN Volcán Irazú (sector Prusia)



### Aliados



## Parques Nacionales: Promotores de Desarrollo y Bienestar de Costa Rica

En celebración del Día de los Parques Nacionales y el Día del Guardaparque, se conceptualizó e implementó una campaña informativa en Facebook, que utilizó cifras y datos destacados para concientizar sobre los aportes reales de los Parques Nacionales al desarrollo y bienestar de Costa Rica.

Como parte de la campaña, se realizó el sorteo: ¿Qué tanto conocés sobre los parques nacionales de Costa Rica? Un quiz digital de preguntas y respuestas, con el fin de motivar el involucramiento, la participación, el sentido de ponerse a prueba y disfrutar aprendiendo.

- Más de 530 participantes.

Entre todas las personas participantes que completaron los requisitos se sorteó un tour para 2 personas al Parque Nacional Marino Ballena, para disfrutar del avistamiento de ballenas y delfines en la zona.

### Aliados



## ¡Ballenas a la vista!

Durante octubre del 2017, se llevó a cabo, en conjunto con ACOSA, una campaña en Facebook con el objetivo de educar a la población turística nacional interesada en asistir al avistamiento de ballenas y delfines. Esta campaña tuvo como eje central el turismo responsable y consejos a tomar en cuenta durante la realización de esta actividad.

- 4 fichas de apoyo para identificar especies de ballenas y delfines durante el avistamiento.
- 2 videos informativos dirigidos a guías turísticos y visitantes sobre qué hacer y qué no hacer durante el avistamiento de ballenas y delfines.
- 1 video informativo sobre datos destacados respecto al paso de estas especies por nuestro país.
- Más de 17 000 vistas de los videos.
- Más de 20 000 personas alcanzadas durante la campaña.

### Aliados



PROMUEVEN LA INTERACCIÓN

NOMBRE DE ASP

ÍCONO IDENTIFICADOR

FRASE INSPIRADORA

ESTRUCTURA PARA QUE LAS PERSONAS PUEDAN TOMARSE FOTOGRAFÍAS





# DESAFÍO CR X5

## Desafío CRX5

Como parte de los esfuerzos de mantenimiento y promoción de los Parques Nacionales, se realizó el concurso Desafío CRX5 cuyo principal objetivo fue promover la visitación de los parques nacionales a través de un turismo responsable y consciente.

- 185 equipos inscritos.
- Más de 745 personas participaron del reto.
- Más de 1100 visitas registradas en los 5 Parques Nacionales seleccionados
- Se incentivó la visitación a las comunidades aledañas a los Parques Nacionales.



### Aliados



## Otros materiales de divulgación

En apoyo a la divulgación del PCRXS, se realizaron volantes informativos sobre los esfuerzos, inversiones, casos de éxito y proyectos. Estos se divulgaron entre los funcionarios de SINAC y, además, en redes sociales.

**¡PCRXS promueve Áreas Silvestres Protegidas más limpias!**

Gracias al Programa Costa Rica por Siempre (PCRXS), las Áreas Silvestres Protegidas (ASP) de nuestro país cuentan ahora con una metodología para elaborar Planes de Manejo de Recursos Silvestres (PMRS) que contribuyen a la sostenibilidad y productividad de estas áreas.

Por el ASP cuentan el implementación con planes importantes, que significan una inversión de **€15 237 149,07**

**Caso de éxito: Parque Nacional Manuel Antonio**

La implementación del Plan de Manejo de Recursos Silvestres (PMRS) en el Parque Nacional Manuel Antonio, que es un caso de éxito, se logró gracias al apoyo del PCRXS. Este plan integral de manejo del sistema de manejo de recursos silvestres y de otros del parque nacional. La actividad regularizada por el PCRXS se usó para la gestión que recibe el ASP en sus áreas.

**Para mayor información:**  
 Dirección: Dirección General de Recursos Silvestres  
 Teléfono: +506 2223 1111  
 Email: [informacion@sinac.gob.cr](mailto:informacion@sinac.gob.cr)

**¡Con el Programa Costa Rica por Siempre, las ASP están en acción!**

Con el apoyo del PCRXS se gestionan los planes de manejo de recursos silvestres y se realizan actividades de conservación y manejo de recursos silvestres.

ASP	Nombre de proyecto	Inicio	Implementación
ASAC	Manejo de recursos silvestres en el Área Silvestre Protegida de la Reserva Biológica de la Cordillera de Sarapiquí	2016	2017
ASAC	Manejo de recursos silvestres en el Área Silvestre Protegida de la Reserva Biológica de la Cordillera de Sarapiquí	2016	2017
ASAC	Manejo de recursos silvestres en el Área Silvestre Protegida de la Reserva Biológica de la Cordillera de Sarapiquí	2016	2017
ASAC	Manejo de recursos silvestres en el Área Silvestre Protegida de la Reserva Biológica de la Cordillera de Sarapiquí	2016	2017
ASAC	Manejo de recursos silvestres en el Área Silvestre Protegida de la Reserva Biológica de la Cordillera de Sarapiquí	2016	2017
ASAC	Manejo de recursos silvestres en el Área Silvestre Protegida de la Reserva Biológica de la Cordillera de Sarapiquí	2016	2017
ASAC	Manejo de recursos silvestres en el Área Silvestre Protegida de la Reserva Biológica de la Cordillera de Sarapiquí	2016	2017
ASAC	Manejo de recursos silvestres en el Área Silvestre Protegida de la Reserva Biológica de la Cordillera de Sarapiquí	2016	2017
ASAC	Manejo de recursos silvestres en el Área Silvestre Protegida de la Reserva Biológica de la Cordillera de Sarapiquí	2016	2017
ASAC	Manejo de recursos silvestres en el Área Silvestre Protegida de la Reserva Biológica de la Cordillera de Sarapiquí	2016	2017

**¡Una foto para el recuerdo!**

Con el fin de reforzar el sentido de pertenencia y compromiso por el medio ambiente, el Programa Costa Rica por Siempre ha impulsado la creación de fotografías que reflejen el estado de conservación de las áreas silvestres protegidas.

Con el apoyo del PCRXS se realizaron actividades de conservación y manejo de recursos silvestres, que contribuyen a la sostenibilidad y productividad de estas áreas.

**Conservando: 24 años**

Así celebramos en el Programa Costa Rica por Siempre a los Parques Nacionales

Con más de 24 años de existencia, el Programa Costa Rica por Siempre ha sido un pilar fundamental en la conservación y gestión de los recursos silvestres de nuestro país.

**\$3,423,662**

Durante el 2016-2017, inversión de **\$433,000 adicionales**



# CREA COMUNIDAD



Crea Comunidad es una plataforma colaborativa, conformada por organizaciones no gubernamentales preocupadas por mejorar la calidad de vida de personas y la conservación del medio ambiente.

Su objetivo es lograr sinergia en los diferentes ámbitos de incidencia, misiones y enfoques estratégicos de cada una de las organizaciones para generar un mayor impacto en la sociedad civil y las instituciones del Estado, de tal manera que sirva de motor y guía para experiencias de desarrollo.

## Áreas de trabajo

- Conservación de ambientes terrestres y marinos.
- Alivio de la pobreza por medio de la educación.
- Desarrollo territorial en zonas rurales.
- Niñez y adolescencia.
- Alimentación para todos.
- Acceso a la vivienda.
- Innovación colaborativa.
- Prevención de la exclusión de jóvenes que asisten a colegios públicos de atención prioritaria.

## Acciones estratégicas definidas

- Elaboración de un mapa nacional que identifica las áreas de trabajo en común y los vacíos de acción.
- Definición de programas de voluntariado integral y capacitación entre los miembros.
- Posicionamiento de la visión colectiva de la plataforma en la agenda política nacional.

## Crea Opinión Joven

Como parte de las acciones realizadas durante el periodo, se coordinó el evento Crea Opinión Joven, un debate en temas de sostenibilidad con los candidatos a la presidencia de la República 2018-2022. Este fue coordinado y realizado por un grupo de jóvenes que busca incentivar el voto informado entre la población de 18 a 35 años de edad.

Al cierre del periodo, se contó con la confirmación de los principales candidatos y se realizó una alianza con la Universidad Latina para su gestión.



## Organizaciones



[www.creacomunidad.net](http://www.creacomunidad.net)

# INTERCAMBIO DE CONOCIMIENTOS

Para favorecer las acciones de conservación, consideramos que el intercambio de conocimientos y experiencias es fundamental. Al conocer casos de éxitos, lecciones aprendidas, motivaciones y cómo se han resuelto situaciones similares logramos:

- Maximizar los recursos humanos y financieros.
- Promover la educación ambiental.
- Mejorar la toma de decisiones relacionadas con la protección, conservación y utilización de los elementos de nuestra biodiversidad.

En este periodo, pudimos compartir, aprender y estrechar lazos durante:

## 1. XVIII Asamblea Red de Fondos Ambientales de Latinoamérica y el Caribe (RedLAC)

*Brasil, noviembre 2016.*

Durante la celebración de la Asamblea, presentamos la propuesta del Program Related Investment para el Segundo Canje de Deuda por Naturaleza al Proyecto K y se aprobó una donación de \$195 000. Este tiene como propósito establecer un portafolio de inversiones en actividades productivas de mediana empresa, lo que permitirá colocar fondos administrados por el Segundo Canje de Deuda. Lo anterior tiene como fin generar nuevas oportunidades de inversión en la conservación por medio de préstamos blandos.

## 2. Conferencia de las Naciones Unidas sobre Biodiversidad - COP13

*México, diciembre 2016.*

Nuestra Asociación fungió como asesora técnica del Gobierno de Costa Rica para preparar la estrategia país y reportar el cumplimiento de las metas nacionales de conservación en la Conferencia de las Partes del Convenio sobre la Diversidad Biológica (CDB).

## 3. Diálogo Global sobre los Océanos

*Costa Rica, junio 2017.*

En el marco del Día Mundial de los Océanos, fuimos parte, junto con tomadores de decisiones de alto nivel político, sector privado, sociedad civil y academia, del diálogo para la definición de acciones que garanticen y mejoren la salud de los océanos, con el fin de incrementar la conciencia sobre este tema y compartir conocimientos, buenas prácticas e innovaciones tecnológicas para enfrentar la contaminación marina. Durante este evento se firmó el decreto de creación del AMM Cabo Blanco y el Memorando de Entendimiento entre CMAR y PACÍFICO.

## 4. IV Congreso Internacional de Áreas Marinas Protegidas - IMPAC4

*Chile, setiembre 2017.*

Durante el simposio pudimos exponer nuestra experiencia en la Alianza Caribe-Pacífico, haciendo énfasis en las lecciones aprendidas sobre la relación entre actores de los diferentes países que integran la alianza y los mecanismos financieros, de coordinación y cooperación que se llevan a cabo para la conservación de ecosistemas marinos.





# PACÍFICO

## Principales actividades realizadas

Actualmente, la ACRXS ejerce la Presidencia de la Fundación PACÍFICO, plataforma de coordinación conformada por cuatro fondos ambientales de Costa Rica, Panamá y Colombia:



Nuestro objetivo es movilizar recursos financieros y administrarlos con el fin de facilitar el financiamiento efectivo para la implementación de acciones de conservación de los recursos marino-costeros del Pacífico Tropical Oriental (PTO) de Colombia, Costa Rica, Ecuador y Panamá.

El 2017 fue un periodo que permitió la consolidación de la plataforma, y, gracias al trabajo conjunto, avanzamos significativamente en el cumplimiento de las metas de nuestro Plan Estratégico 2017-2022.

**PACÍFICO** ahora forma parte de **GLISPA** (Global Island Leadership Partnership), lo cual nos permite incursionar a nivel internacional como bloque negociador.

### Aliados



NOV 2016

Taller para la Estrategia Regional de Investigación para la conservación y uso sostenible de los recursos marino-costeros en el Pacífico Tropical Oriental.

*Heredia, Costa Rica, noviembre 2016.*

Este taller es la culminación de un esfuerzo de más de un año, que tuvo como objetivo buscar una colaboración entre científicos y tomadores de decisión para definir líneas estratégicas de investigación regionales. La construcción de la Estrategia se llevó a cabo en un proceso que incluyó la participación de más de 100 representantes de los fondos ambientales miembros de PACÍFICO, CMAR, MigraMar, entidades gubernamentales, instituciones académicas, ONGs y expertos en esta materia. La iniciativa contó con talleres y grupos focales en el Golfo de California (México), Guatemala, Costa Rica, Panamá, Colombia y Ecuador.

JUN 2017

Firma de Memorando de Entendimiento CMAR-PACÍFICO.

*Puntarenas, Costa Rica, junio 2017.*

Debido a la existencia de intereses comunes y el potencial de aumentar las sinergias entre ambas iniciativas, CMAR y PACÍFICO firmaron este Memorando y un Plan de Trabajo de 5 años. Este tiene como objeto establecer una alianza estratégica para la movilización e implementación de recursos en las áreas geográficas comunes ubicadas en el Pacífico Tropical Oriental, con el fin de contribuir a consolidar la gestión integral de los ecosistemas, biodiversidad y recursos marinos y costeros, mediante su conservación y uso sostenible.

JUN 2017

Taller de Sitios Marinos Patrimonio de la Humanidad, organizado en conjunto con la oficina Multipaís de Costa Rica de UNESCO y MINAE.

*Guanacaste, Costa Rica, agosto 2017.*

Este evento contó con la participación de catorce países y de los Sitios Marinos declarados como Patrimonio de la Humanidad por la UNESCO en el Pacífico Este. El taller se realizó para dar seguimiento a los acuerdos de la Carta de Intención de Punta Suárez, firmada durante la III Conferencia de Administradores de Sitios Patrimonio Mundiales Marinos, celebrada en las Islas Galápagos, Ecuador, en el 2016.

AGO 2017

Primer Simposio Regional de Economía Azul

*San José, Costa Rica, agosto 2017.*

En esta actividad, se lanzó una nueva alianza conocida como el Blue Challenge, la cual está conformada por: PACÍFICO, Fondo para el Sistema Arrecifal Mesoamericano (MAR Fund), Caribbean Biodiversity Fund (CBF), Seafood Watch, Encourage Capital y Sustainable Travel International.

OCT 2017

Primer Taller de Migravías del Pacífico Tropical Oriental: Cocos-Galápagos (Costa Rica-Ecuador) y Coiba-Malpelo (Panamá-Colombia)

*Galápagos, Ecuador, octubre 2017.*

En coordinación con MigraMar y los Ministerios de Ambiente, en este evento se presentó la iniciativa de creación de las migravías, con el fin de coordinar y fortalecer las acciones existentes. Aunado a esto, se logró definir una hoja de ruta, mediante discusiones entre funcionarios públicos, ONGs, expertos y actores claves invitados. La temática se enfocó en seis áreas: análisis científico, socio-económico, legal, actores, político y financiero.

Monto recaudado durante el 2017:  
**\$1 968 289**

### Donantes



**Project K**, Creación de capacidades en los Fondos de Conservación en RedLAC y CAFÉ. Administrado por FUNBIO y financiado por FFEM, el GEF y la Fundación Mava.

### Programa de Mentoría entre PACÍFICO, CBF y MAR Fund.

Al existir tres fondos regionales que trabajan en el financiamiento efectivo y sostenible de la conservación marina, gracias al apoyo del Project K, nos unimos para colaborar, identificando y compartiendo temas claves de gobernanza, gestión, lecciones aprendidas y recomendaciones, con el fin de continuar en un proceso de mejoramiento continuo del trabajo que realizamos.

# TALENTO HUMANO

## Asamblea General

- Francisco Alpizar
- Michael Rothschild
- Carlos Manuel Uribe
- Marcela Chacón
- Pedro León
- Neftalí Garro
- Esteban Brenes
- Manuel Ramírez
- Silvia Charpentier
- Ruth Salas
- Javier Chaves
- Julio Cárcamo
- Óscar Rodríguez
- Margo Burnham
- Eduardo Ulibarri
- Jorge Volio
- Pedro Raventós
- Lawrence Pratt
- Carlos Oreamuno
- José Zaglul

## Junta Directiva

- Javier Cháves Bolaños, Presidente.
- Eduardo Ulibarri Bilbao, Vicepresidente.
- Carlos Manuel Uribe Sáenz, Secretario.
- Jorge Volio Pérez, Tesorero.
- Marcela Chacón Castro, Vocal 1.
- Pedro León Azofeifa, Vocal 2.
- Margo Burnham, Vocal 3.
- Neftalí Garro Zúñiga, Fiscal.



## Comité de Cooperación del Programa Costa Rica por Siempre

- Diego Torres Chacón, SINAC.
- Giselle Méndez Vega, SINAC.
- Zdenka Piskulich Crespo, ACRXS.
- Pia Paaby Hansen, ACRXS.

## Equipo de trabajo



**Zdenka Piskulich Crespo**  
Directora Ejecutiva



**Pia Paaby Hansen**  
Gerente de Programas de Conservación



**Jean P. Rugama Ledezma**  
Jefe Financiero Administrativo



**Andrea Montero Cordero**  
Oficial Senior de Conservación



**Leonardo García Molina**  
Oficial de Conservación



**Adolfo Artavia Rodríguez**  
Oficial de Conservación



**Esteban Alfaro Campos**  
Oficial de Comunicación




**Carlos Chacón Marín**  
Coordinador PACÍFICO



**Marcelo Batres Vargas**  
Administrador de Contratos



**Joseph Lacayo Castrillo**  
Analista Financiero



**Daniel Oporta Marchena**  
Auxiliar Contable



**Mauren Quirós Chinchilla**  
Asistente de Programa



**German Brenes Jamieson**  
Asistente Administrativo



**Laura Arias Chacón**  
Asistente Gerencial



**Sharell Arceyuth Zamora**  
Recepcionista / Asistente Ejecutiva





## Comité de Supervisión del Primer Canje de Deuda por Naturaleza

- Lesbia Sevilla Estrada, SINAC.
- Patricia Marín, SINAC.
- Heidi-Hakone L. Jovanovic, Embajada de Estados Unidos de América.
- Diego Acosta, Embajada de Estados Unidos de América.
- Margo Burnham, The Nature Conservancy.
- Carlos Manuel Rodríguez, Conservación Internacional
- Marco Quesada, Conservación Internacional
- Víctor Morales Peña, Universidad EARTH.
- Daniel Sherrard, Universidad EARTH.



II CANJE POR NATURALEZA  
E.E.U.U. - C.R.

## Comité de Supervisión del Segundo Canje de Deuda por Naturaleza

- Heidi-Hakone L. Jovanovic, Embajada de Estados Unidos de América.
- Diego Acosta, Embajada de Estados Unidos de América.
- Sandra Jiménez Calderón, SINAC.
- Jenny Asch Corrales, SINAC.
- Daniel Sherrard, Universidad EARTH.
- Margo Lyn Burnham, The Nature Conservancy.
- Liana Babbar Amighetti, OET.
- Pia Paaby, OET.







# INFORMES FINANCIEROS

## Estado de Situación Financiera

Por el año terminado el 30 de setiembre de 2017

(Con cifras correspondientes de 2016)

(En dólares sin céntimos)

Nota	2017			2016				
	No restringido	Restringido	Total	No restringido	Restringido	Total		
<b>ACTIVOS</b>								
<b>ACTIVO CORRIENTE:</b>								
Efectivo	7	US\$	1.007.412	1.174.146	2.181.558	1.442.029	1.161.890	2.603.919
Inversiones en instrumentos financieros	8		582.370	61.544.647	62.127.017	217.641	45.723.758	45.941.399
Intereses acumulados por cobrar	8		-	-	-	3.619	107.587	111.206
Cuentas por cobrar			166.028	2.003.062	2.169.091	441.597	1.377.807	1.819.404
Traslado de fondos			-	(0)	(0)	(374.492)	374.492	-
Gastos pagados por anticipado			20.541	-	20.541	16.488	-	16.488
<b>Total activo corriente</b>			<b>1.776.352</b>	<b>64.721.855</b>	<b>66.498.208</b>	<b>1.746.882</b>	<b>48.745.534</b>	<b>50.492.416</b>
Mobiliario y equipo, neto	9		46.555	-	46.555	38.515	-	38.515
Otros activos	10		3.930	-	3.930	3.930	-	3.930
<b>Total activos</b>		<b>US\$</b>	<b>1.826.837</b>	<b>64.721.855</b>	<b>66.548.693</b>	<b>1.789.327</b>	<b>48.745.534</b>	<b>50.534.861</b>
<b>PASIVO Y ACTIVOS NETOS</b>								
<b>PASIVO CORRIENTE:</b>								
Cuentas por pagar	11	US\$	109.095	1.109.578	1.218.673	704.977	343.710	1.048.687
Ingresos diferidos			745.501	14.973	760.474	731.923	-	731.923
Gastos acumulados	12		103.179	-	103.179	70.138	-	70.138
<b>Total pasivo</b>			<b>957.775</b>	<b>1.124.551</b>	<b>2.082.326</b>	<b>1.507.038</b>	<b>343.710</b>	<b>1.850.748</b>
<b>ACTIVOS NETOS:</b>								
Ganancia no realizada por valoración de inversiones disponibles para la venta			-	10.754.464	10.754.464	-	6.210.275	6.210.275
Excedentes acumulados			850.319	52.842.839	53.693.158	282.289	42.191.549	42.473.838
Excedentes del periodo			-	-	-	-	-	-
Reserva Auxilio de Cesantía			18.743	-	18.743	-	-	-
<b>Total activos netos</b>			<b>869.063</b>	<b>63.597.303</b>	<b>64.466.366</b>	<b>282.289</b>	<b>48.401.824</b>	<b>48.684.113</b>
<b>Total pasivos y activos netos</b>		<b>US\$</b>	<b>1.826.838</b>	<b>64.721.854</b>	<b>66.548.692</b>	<b>1.789.327</b>	<b>48.745.534</b>	<b>50.534.861</b>

## Estado Integral de Actividades

Por el año terminado el 30 de setiembre de 2017

(Con cifras correspondientes de 2016)

(En dólares sin céntimos)

	2017			2016				
	No restringido	Restringido	Total	No restringido	Restringido	Total		
<b>INGRESOS</b>								
Donaciones	15	US\$	46.242	3.708.966	3.755.208	62.314	3.272.288	3.334.602
Intereses por disponibilidades			100	5.251	5.351	707	4.672	5.379
Intereses sobre inversiones disponibles para la venta			24.353	484.860	509.213	9.915	292.590	302.505
Servicios de administración de los Fideicomisos	16		913.587	-	913.587	787.953	(787.953)	-
Ganancia en venta de inversiones disponibles para la venta			-	-	-	-	-	-
Otros Ingresos			328.389	88.318	416.707	126.460	170.185	296.645
<b>Total ingresos</b>			<b>1.312.671</b>	<b>4.287.396</b>	<b>5.600.067</b>	<b>987.349</b>	<b>2.951.782</b>	<b>3.959.131</b>
<b>GASTOS</b>								
Servicios Profesionales			29.726	205.586	235.312	57.763	59.585	117.348
Salarios y beneficios al personal	17		502.038	105.277	607.314	467.820	39.001	506.821
Mantenimiento y reparaciones			18.747	250	18.997	13.154	2.410	15.564
Seguros			18.355	109	18.464	13.124	-	13.124
Alquiler y Mantenimiento			61.345	160	61.505	72.694	-	72.694
Suministros			10.418	5.239	15.657	10.011	1.364	11.375
Depreciación y Amortizaciones			10.690	-	10.690	11.710	-	11.710
Comunicaciones			-	-	-	-	-	-
Planes de manejo	19		-	-	-	-	-	-
Facilitación herramientas de monitoreo de efectividad de APS			-	12.728	12.728	478	3.525	4.003
Proyectos aprobados	18		-	1.860.630	1.860.630	-	-	-
Gastos de Administración			49	1.150.527	1.150.576	-	-	-
Membresías			2.662	-	2.662	2.312	-	2.312
Servicios públicos			8.274	-	8.274	8.487	-	8.487
Acuerdos de Donación (I Canje)			-	106.735	106.735	-	-	-
Gastos de Programa			158.807	1.816.201	1.975.007	144.085	1.766.628	1.910.713
Gastos Canje de Deuda			70.467	204	70.671	75.688	-	75.688
Gastos Palo Verde			0	32.834	32.834	180	253	433
Gastos I Canje de Deuda			30.203	-	30.203	-	-	-
Multas			4	-	4	-	-	-
Gastos financieros			17.325	201.799	219.124	11.755	54.683	66.438
Honorarios por servicios			-	177.399	177.399	-	128.798	128.798
Otros gastos			796	70.507	71.302	944	297.656	298.600
<b>Total gastos</b>			<b>939.904</b>	<b>5.746.186</b>	<b>6.686.091</b>	<b>890.205</b>	<b>3.923.223</b>	<b>4.813.428</b>
Aumento (disminución) en activos netos (excedentes)			372.767	(1.458.791)	(1.086.024)	97.144	(971.441)	(874.297)
<b>OTRAS TRANSACCIONES REGISTRADAS EN LOS ACTIVOS NETOS INTEGRALES</b>								
Ganancias no realizadas en inversiones disponibles para la venta			-	4.542.005	4.542.005	-	1.357.050	1.357.050
<b>Total de otros aumentos (disminuciones) en activos netos integrales</b>			<b>-</b>	<b>4.542.005</b>	<b>4.542.005</b>	<b>-</b>	<b>1.357.050</b>	<b>1.357.050</b>
<b>Total de aumento en activos netos integrales</b>		<b>US\$</b>	<b>372.767</b>	<b>3.083.214</b>	<b>3.455.981</b>	<b>97.144</b>	<b>385.609</b>	<b>482.753</b>





## Estado de Cambios en los Activos Netos

Por el año terminado el 30 de setiembre de 2017

(Con cifras correspondientes de 2016)

(En dólares sin céntimos)

		No restringido		Restringido	Total
		Excedentes acumulados	Excedentes acumulados	Excedentes acumulados	
Activos netos al 30 de setiembre de 2013	US\$	(12.191)	44.529.448		44.517.257
Ganancia (pérdida) no realizada por valoración de instrumentos financieros		-	2.502.995		2.502.995
Aumento en activos netos del año (excedentes)		89.563	2.341.599		2.431.162
<b>Resultado integral total del año</b>		<b>89.563</b>	<b>4.844.594</b>		<b>4.934.157</b>
Activos netos al 30 de setiembre de 2014		77.372	49.374.042		49.451.414
Ganancia (pérdida) no realizada por valoración de instrumentos financieros			(1.174.814)		(1.174.814)
Aumento en activos netos del año (excedentes)		107.773	(183.013)		(75.240)
<b>Resultado integral total del año</b>		<b>107.773</b>	<b>(1.357.827)</b>		<b>(1.250.054)</b>
Activos netos al 30 de setiembre de 2015		185.145	48.016.215		48.201.360
Ganancia (pérdida) no realizada por valoración de instrumentos financieros			1.357.050		1.357.050
Aumento en activos netos del año (excedentes)		97.144	(971.441)		(874.297)
<b>Resultado integral total del año</b>		<b>97.144</b>	<b>385.609</b>		<b>482.753</b>
Activos netos al 30 de setiembre de 2016	US\$	282.289	48.401.824		48.684.113
Ganancia (pérdida) no realizada por valoración de instrumentos financieros			4.542.005		4.542.005
Aumento en activos netos del año (excedentes)		586.774	10.653.474		11.240.248
<b>Resultado integral total del año</b>		<b>586.774</b>	<b>15.195.479</b>		<b>15.782.253</b>
<b>Activos netos al 30 de Setiembre de 2017</b>	<b>US\$</b>	<b>869.063</b>	<b>63.597.303</b>		<b>64.466.366</b>

## Estado de Flujos de Efectivo

Por el año terminado el 30 de setiembre de 2017

(Con cifras correspondientes de 2016)

(En dólares sin céntimos)

		2017			2016		
		No restringido	Restringido	Total	No restringido	Restringido	Total
Actividades de operación:							
Aumento en activos netos (excedentes)	US\$	372.767	(1.458.791)	(1.086.024)	97.144	(971.441)	(874.297)
Ajustes por:							
Utilidades (perdidas) periodo		214.006	12.112.262	12.326.268	-	-	-
Ganancia no realizada en inversiones disponibles para la venta		-	-	-	-	-	-
Gasto por estimación para cuentas de cobro dudoso		-	-	-	-	-	-
Ingreso por intereses		(24.453)	(490.111)	(514.564)	(9.915)	(292.590)	(302.505)
Traslado de fondos		-	-	-	-	-	-
Depreciación y amortización		9.354	-	9.354	11.092	-	11.092
<b>Total</b>		<b>571.674</b>	<b>10.163.360</b>	<b>10.735.034</b>	<b>98.321</b>	<b>(1.264.031)</b>	<b>(1.165.710)</b>
Efectivo provisto por cambios en:							
Cuentas por cobrar		275.569	(625.256)	(349.687)	(400.816)	(38.068)	(438.884)
Traslado de fondos		(374.492)	374.493	0	(438.062)	438.062	-
Otros activos		-	-	-	-	-	-
Gastos pagados por anticipado		(4.053)	-	(4.053)	(1.374)	-	(1.374)
Cuentas por pagar		(595.881)	780.841	184.960	357.485	(732.415)	(374.930)
Ingresos diferidos		13.578	-	13.578	731.923	-	731.923
Gastos acumulados		33.041	-	33.041	(53.371)	-	(53.371)
<b>Subtotal</b>		<b>(80.564)</b>	<b>10.693.438</b>	<b>10.612.874</b>	<b>294.106</b>	<b>(1.596.452)</b>	<b>(1.302.346)</b>
Intereses cobrados		28.071	597.699	625.770	6.296	222.453	228.749
Intereses pagados		-	-	-	-	-	-
<b>Efectivo neto provisto por las actividades de operación</b>		<b>(52.493)</b>	<b>11.291.137</b>	<b>11.238.644</b>	<b>300.402</b>	<b>(1.373.999)</b>	<b>(1.073.597)</b>
Actividades de inversión:							
Aumento en inversiones disponibles para la venta		(364.730)	-	(364.730)	548.225	-	548.225
Disminución en inversiones disponibles para la venta		-	(11.278.882)	(11.278.882)	(883)	982.239	981.356
Adquisición de activos fijos		(17.967)	-	(17.967)	(21.948)	-	(21.948)
Venta de activos fijos		572	-	572	1.365	-	1.365
Efectivo neto usado en actividades de inversión		(382.125)	(11.278.882)	(11.661.007)	526.759	982.239	1.508.998
Aumento neto de efectivo		(434.617)	12.255	(422.363)	827.161	(391.760)	435.401
Saldo de efectivo al inicio del año		1.442.029	1.161.890	2.603.919	614.868	1.553.650	2.168.518
<b>Saldo de efectivo al final del año</b>	<b>US\$</b>	<b>1.007.412</b>	<b>1.174.145</b>	<b>2.181.556</b>	<b>1.442.029</b>	<b>1.161.890</b>	<b>2.603.919</b>



## Campaña Salvemos Palo Verde

Por el año terminado el 30 de setiembre de 2017

(Con cifras correspondientes de 2016)

(En dólares sin céntimos)

	HISTÓRICO					
	FY2012 (2011-2012)	FY2013 (2012-2013)	FY2014 (2013-2014)	FY2015 (2014-2015)	FY2016 (2015-2016)	FY2017 (2016-2017)
<b>INGRESOS</b>						
Donaciones	\$284.161	-	-	-	-	-
Intereses	-	\$13.478	\$4.318	\$5.929	\$4.356	\$2.202
<b>TOTAL</b>	<b>\$284.161</b>	<b>\$13.478</b>	<b>\$4.318</b>	<b>\$5.929</b>	<b>\$4.356</b>	<b>\$2.202</b>
<b>GASTOS</b>						
Tractores Campaña	\$125.300	-	-	-	-	-
Marchamos Tractores	-	-	\$64	\$39	-	-
Reparación y mantenimiento equipo de fangueo	-	\$1.984	\$1.880	\$1.485	\$253	\$5.421
Monitoreo	-	\$6.956	-	-	-	\$15.500
Servicios de Fangueo	\$13.052	-	\$10.160	\$13.868	-	\$12.983
Construcción cobertizo tractores donados	-	\$22.133	\$13.737	-	-	-
Legales	-	-	-	\$2.108	\$180	-
Talleres y otros gastos	-	\$836	\$116	-	\$1.500	\$71
Eventos especiales	-	-	-	\$724	\$2.952	\$3.317
Gastos Financieros	-	-	-	-	-	\$4.896
<b>TOTAL</b>	<b>\$138.352</b>	<b>\$31.909</b>	<b>\$25.957</b>	<b>\$18.223</b>	<b>\$4.885</b>	<b>\$42.188</b>
Ingresos - Gastos	\$145.809	\$(18.431)	\$(21.639)	\$(12.295)	\$(529)	\$(39.986)
Saldo Acumulado		\$127.378	\$105.739	\$93.444	\$92.915	\$52.928

## Campaña Todos a Bordo

Por el año terminado el 30 de setiembre de 2017

(Con cifras correspondientes de 2016)

(En dólares sin céntimos)

	HISTÓRICO		
	FY2015 (2014-2015)	FY2016 (2015-2016)	FY2017
<b>INGRESOS</b>			
Donaciones	\$221.576	\$1.506	-
Intereses	-	-	\$148
<b>TOTAL</b>	<b>\$221.576</b>	<b>\$1.506</b>	<b>\$148</b>
<b>GASTOS</b>			
Embarcación	\$136.000	-	\$24.375
Póliza embarcación	-	-	\$3.993
Traslado de embarcación	\$3.538	-	-
Mantenimiento	-	-	\$2.419
Consultorías	-	-	\$636
Mercadeo	-	-	\$5.200
Otros Gastos	-	-	\$5.675
<b>TOTAL</b>	<b>\$139.538</b>	<b>-</b>	<b>\$42.298</b>
Ingresos - Gastos	\$82.038	\$1.506	\$(42.150)
Saldo Acumulado	\$82.038	\$83.544	\$41.394



## Desempeño de las Inversiones - Fondos Patrimoniales

(En dólares de los EE.UU)

### Fideicomiso Irrevocable

	30 de setiembre de 2017	30 de setiembre de 2016
Valor Inicial	22.525.015	23.285.504
Retiros	-1.049.933	-1.727.735
Apreciación de Capital	2.539.451	656.281
Otros ingresos	58.955	367.354
- Comisiones	-77.639	-56.389
Valor de Mercado	23.995.849	22.525.015
<b>Rendimiento Anual</b>	<b>11,36%</b>	<b>2,86%</b>

Mes	Rendimiento de los últimos 12 meses
Oct-16	-0,57%
Nov-16	0,35%
Dec-16	1,19%
Jan-17	1,63%
Feb-17	1,88%
Mar-17	0,93%
Apr-17	1,07%
May-17	0,99%
Jun-17	0,30%
Jul-17	1,52%
Aug-17	0,29%
Sep-17	1,26%

### Segundo Canje de Deuda por Naturaleza

	30 de setiembre de 2016	30 de setiembre de 2016
Valor Inicial	16.384.493	15.858.018
Apreciación de Capital	1.840.036	535.039
Otros ingresos	35.202	31.126
- Comisiones	-57.676	-39.690
Valor de Mercado	18.202.055	16.384.493
<b>Rendimiento Anual</b>	<b>11,09%</b>	<b>-3,02%</b>

Mes	Rendimiento de los últimos 12 meses
Oct-16	-0,54%
Nov-16	0,25%
Dec-16	1,15%
Jan-17	1,61%
Feb-17	1,91%
Mar-17	0,85%
Apr-17	1,06%
May-17	0,01%
Jun-17	0,33%
Jul-17	1,49%
Aug-17	0,30%
Sep-17	1,16%

## Ingresos Fondos Patrimoniales

Al 30 de setiembre 2017

(En dólares de los EE.UU)


Donante	2017	2016	2015	2014	2013	2012	2011	2010	TOTAL
The Nature Conservancy y Linden Trust for Conservation	-	-	-	-	495.999	2.615.821	18.829.435	96.059	22.037.314
TFCA CR - EE.UU.	-	-	-	1.935.438	3.333.181	3.202.669	6.269.272	-	14.740.561
<b>TOTAL</b>	<b>-</b>	<b>-</b>	<b>-</b>	<b>1.935.438</b>	<b>3.829.179</b>	<b>5.818.490</b>	<b>25.098.707</b>	<b>96.059</b>	<b>36.777.875</b>

## Ingresos Fondos Extinguibles

Al 30 de setiembre 2017

(En dólares de los EE.UU)

Donante	2017	2016	2015	2014	2013	2012	2011	2010	TOTAL
The Nature Conservancy y Linden Trust for Conservation	-	-	-	-	1.850.000	767.086	200.000	800.000	3.617.086
TFCA CR - EE.UU.	979.724	979.724	979.725	866.903	1.291.777	1.422.288	658.723	-	4.239.691
<b>TOTAL</b>	<b>979.724</b>	<b>979.724</b>	<b>979.725</b>	<b>866.903</b>	<b>3.141.777</b>	<b>2.189.374</b>	<b>858.723</b>	<b>800.000</b>	<b>7.856.778</b>







---


*"Nunca dudes que un pequeño grupo de ciudadanos pensantes y comprometidos pueden cambiar el mundo. De hecho, son los únicos que lo han logrado".*


*- Margaret Mead*

---



ASOCIACIÓN  
**COSTA RICA**  
POR SIEMPRE

 Tel. 2220-4270

 5to piso, Torre La Sabana. Sabana Norte,  
San José, Costa Rica.

 [info@costaricaporsiempre.org](mailto:info@costaricaporsiempre.org)

 [www.costaricaporsiempre.org](http://www.costaricaporsiempre.org)

 /ACRXS